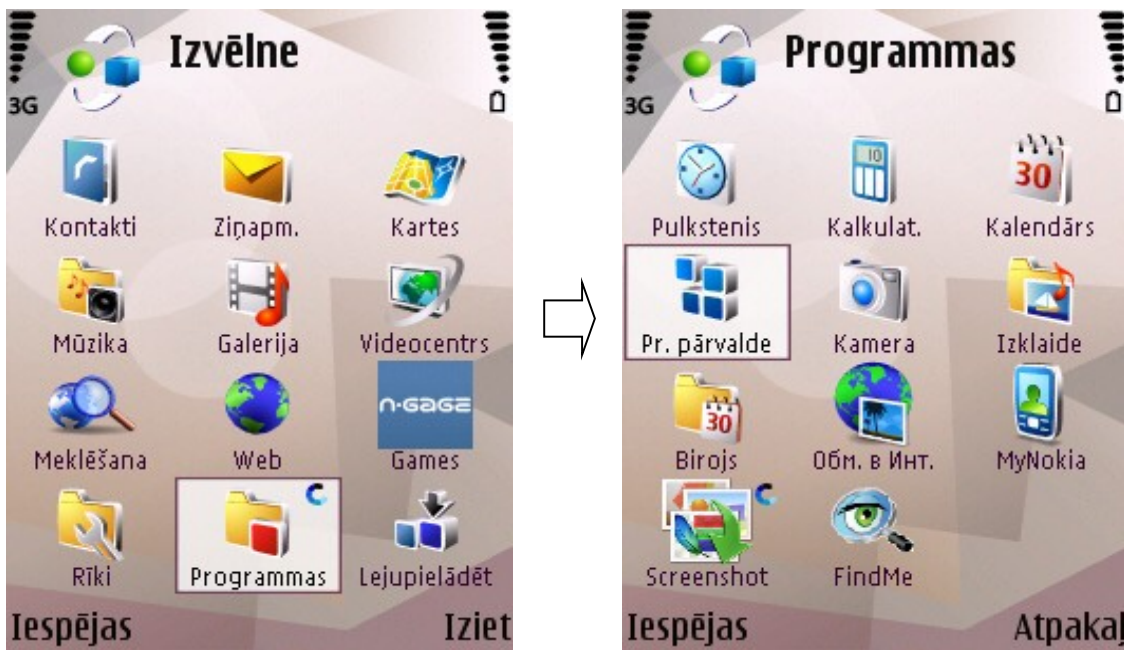


Raksturīgi ir tas, ka mobilā telefona programma pie jebkāda pielikuma uzstādīšanas lūdz apstiprinājumus par gandrīz visām Jūsu darbībām. Tādejādi dažos mobilā telefona modeļos darbojas aizsardzība pret iespējamiem vīrusiem un nesankcionētiem izsūtījumiem, uzrādot sistēmas pieprasījumus uz displeja. Tomēr iespējams ieviest uzstādījumus, lai mobilā telefona sistēma jums neuzrādītu papildus pieprasījumus ieejot programmā. Visas darbības tiks veiktas automātiski.

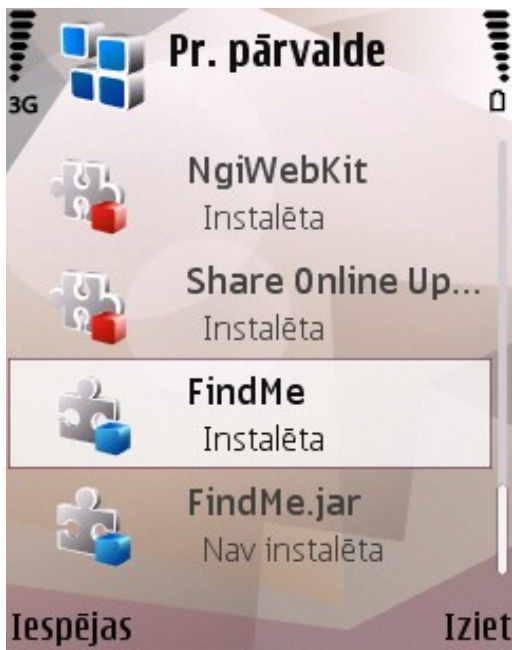
Šajā Uzstādījumu piemērā izmantots Nokia N95. Izmantojot citus telefona modeļus, iespējamās nelielas atšķirības.

Jums vajadzētu:



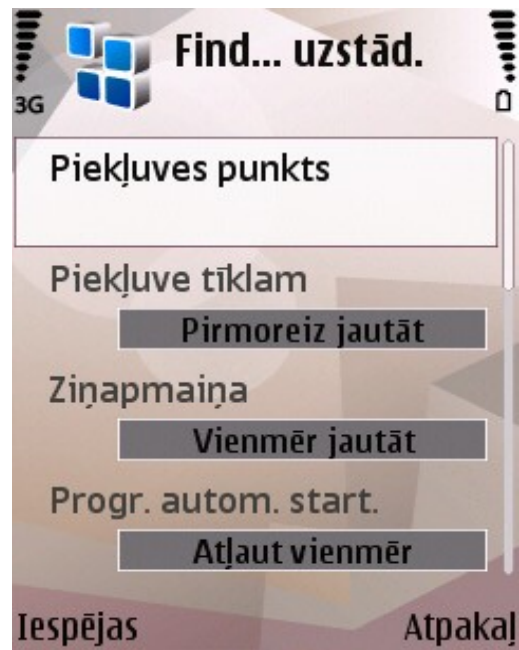
Ieiet Izvēlnē un aiziet līdz mapei Programmas.

Izvēlieties Programmas pārvalde.



Atrodiet FindMe programmu pielikumu sarakstā.

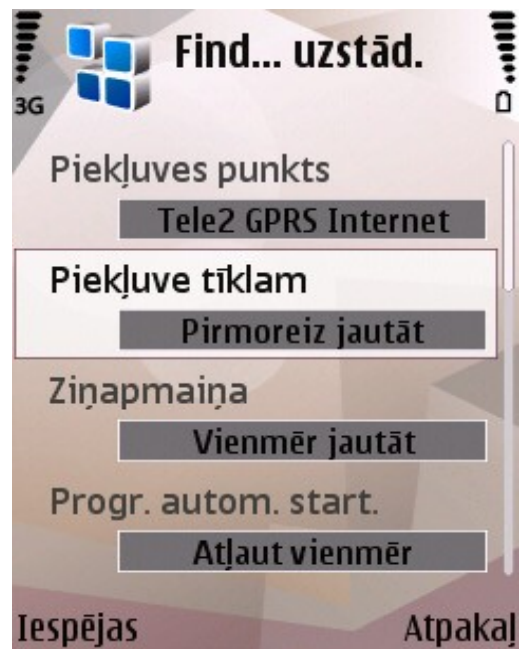
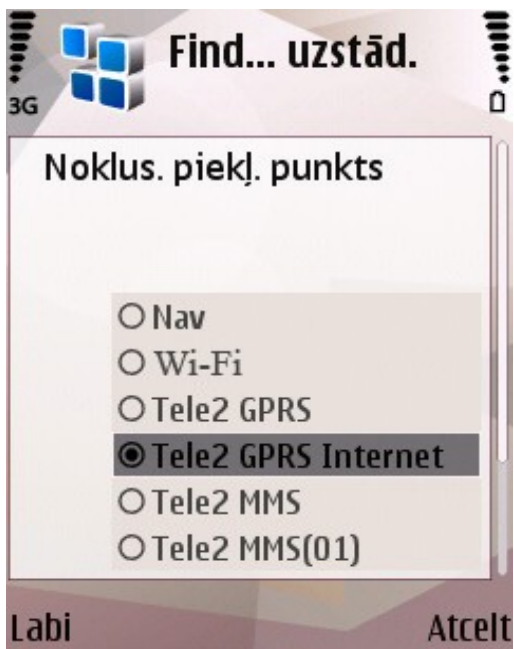
Atveriet FindMe uzstādījumus.



Veiciet izmaiņas uzstādījumu sarakstā, kā tas parādīts attēlos.

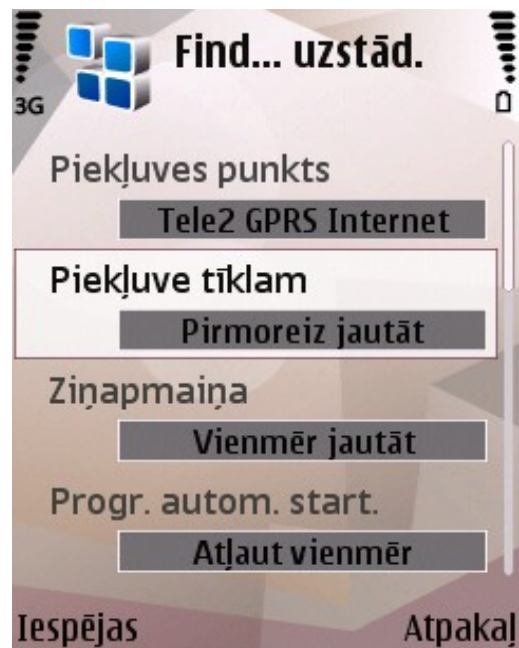
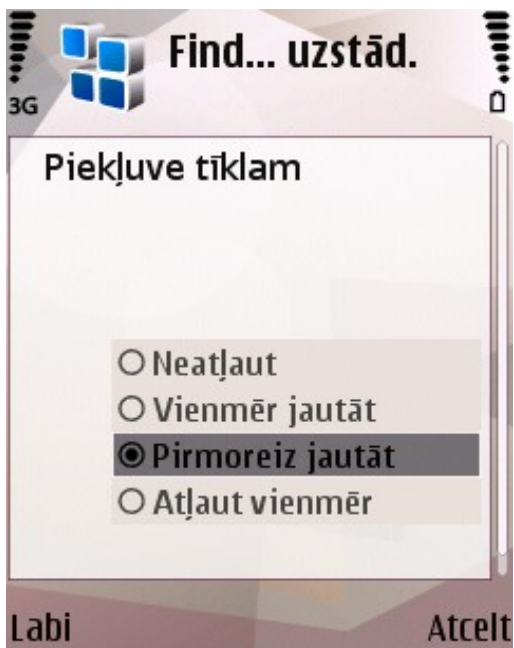
Mēs iesakām Jums vienmēr norādīt piekļuvi "Atļauts", lai sistēma lieku reizi nejaudātu atļauju par katru veicamo darbību.

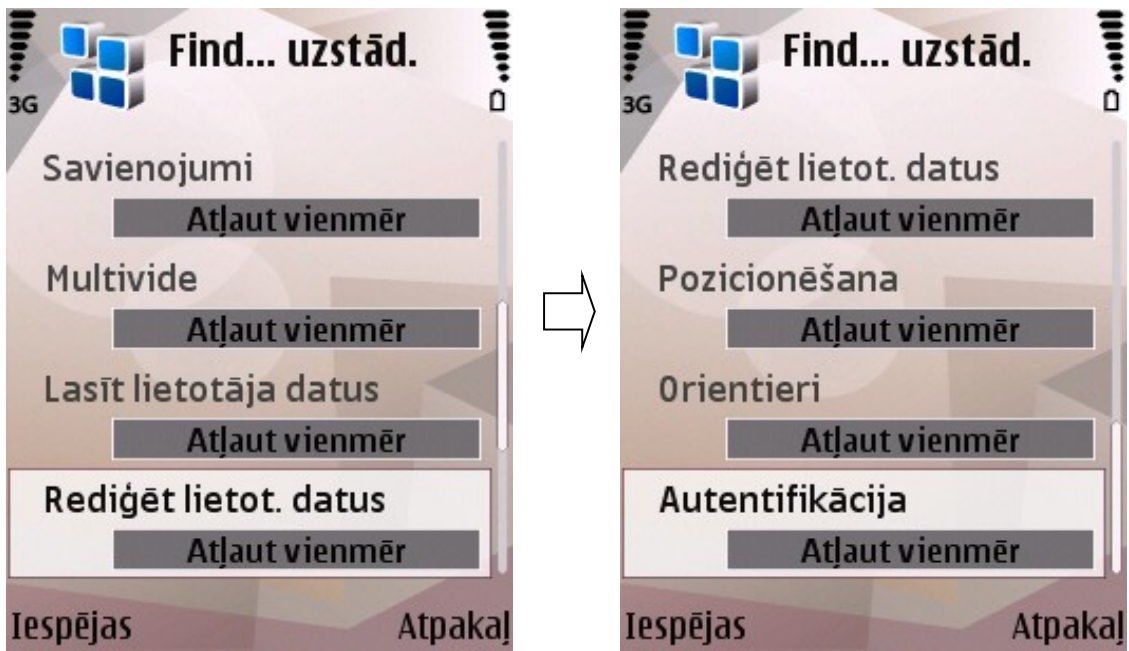
Iesakām atstāt „Pirmoreiz jautāt” tikai „Piekļuves punkts”/ „Piekļuves tīkls” uzstādījumiem.



Atveriet Piekļuves punkts uzstādījumus un nomainiet to punktu, kuru Jūs izmantojiet ieejot internetā.

Turpiniet mainīt uzstādījumus, kā tas redzams attēlos.





Pēc veiksmīgas visu nepieciešamo parametru uzstādīšanas, Jūs vairs netraucēs mobilā telefona programmatūras sistēmas ziņojumi.